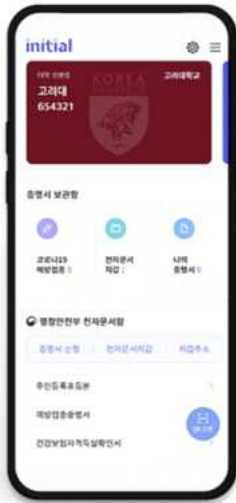


2026학년도 2학기 대학(원) 신·편입생 학생증 신청 안내

■ 고려대학교 학생증 안내 ■

고려대학교는 모바일 학생증 및 금융(내국인 대상) 학생증을 발급하고 있습니다.

학생증(모바일 또는 금융)을 소지하지 않은 경우, 교내시설(도서관 및 각 건물) 이용에 제한될 수 있습니다.



▲ 모바일 학생증



front



back

▲ 금융(실물) 학생증

1. 금융(실물) 학생증 (내국인 대상)

하나은행 체크카드와 교내 학생증 기능을 동시에 활용할 수 있는 금융 학생증입니다.

※ 금융 학생증에 등록된 계좌는 향후 학사 업무 및 장학금 수령 등에 사용할 예정

| 신청 방법

본인 스마트폰을 통해, **하나은행 앱 [하나원큐]** 다운로드 후, **1단계와 2단계를 모두 완료해야 금융 학생증 신청 접수가 완료됩니다.**

구분	신청 기간	QR 인증 신청 방법	
		1단계 (고대 학생증 연결통장 신규)	2단계 (고대 학생증 발급신청)
금융 학생증	2026.08.20(목) 00:00 ~ 2026.08.24(월) 23:59		

| 배부 일정 안내

구분	배부일	수령장소	비고
인문·사회계	09.01(화) ~ 09.02(수)	중앙광장 지하 1층 하나은행 스마트존	※ 2026.09.01.(화) 10:00부터 (영업시간 내 10:00~15:30)
	09.03(목) 부터	하나은행 고대지점 (우당 교양관 옆)	※ 학생증 수령 순서 하나은행에서 접수 후 순차적으로 진행
자연계		하나은행 하나스퀘어 출장소 (하나스퀘어 B122호)	※ 배부 일정 개인별로 SMS 통보 예정
의과대	09.01(화) 부터	하나은행 고려대학병원지점 (안암병원 신관 2층)	※ 신분증 지참 필수 (주민등록증, 운전면허증만 가능) ※ 3개월간 미수령시 일괄 폐기 예정 (재발급시 수수료 발생)

- 상기 기간 내 금융 학생증 **미신청자 중 신청을 원하는 학생**은 하나은행 앱[하나원큐]을 이용하거나 개별적으로 준비물을 지참하여 해당 하나은행 영업점에 방문하여 직접 신청해야 합니다.
- **준비물:** 신분증(주민등록증 또는 운전면허증만 가능), 재학증명서, 사진 파일, 수수료

| 문의사항

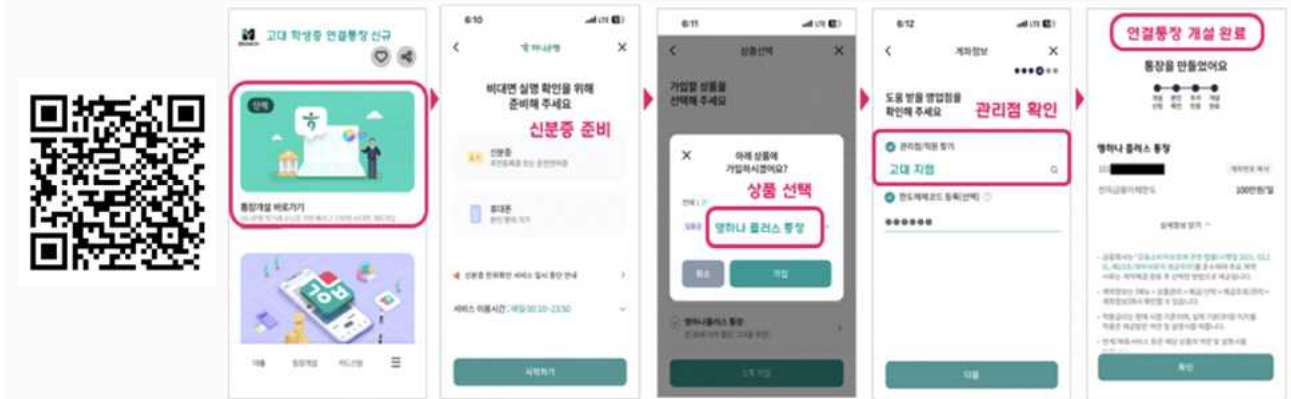
구분	금융기관	지점	대표번호
인문·사회계	하나은행	고대지점	02-928-1111 (내선 100)
자연계		하나스퀘어 출장소	02-923-1111 (내선 302)
의과대		고려대학병원지점	02-929-1111 (내선 202)

※ 콜센터 상담원을 통해 문의 내용과 연락처를 남겨주시면 순차적으로 연락드립니다.

| 금융 학생증 신청 방법 상세 안내

- 금융 학생증 발급을 원하는 경우 **직접 신청/ 수령**하셔야 합니다.
- **발급이 늦어진 학생의 경우 모바일 학생증으로 우선 사용하시기 바랍니다.**
- 신청 시 학생의 **개인정보를 수집·이용**하는 것에 대한 동의가 필요합니다.
필요한 개인정보는 이름, 학번, 소속, 휴대폰 번호 등으로 관련 정보는 「개인정보보호법(법률 제16930호, 제19234호) 제15조에 따라 오직 학생증 발급만을 위해 적법하게 수집·이용될 것입니다.
- 개인정보 수집·이용 **동의를 자율적**이며, **동의하지 않을 경우 학생증 발급이 불가**합니다.
이로 인해 도서관, 교내 건물 출입 등 교내시설 이용에 **제한이 발생**할 수 있음을 알려드립니다.

[1단계] 고대 학생증 연결통장 신규 (통장개설 바로가기)

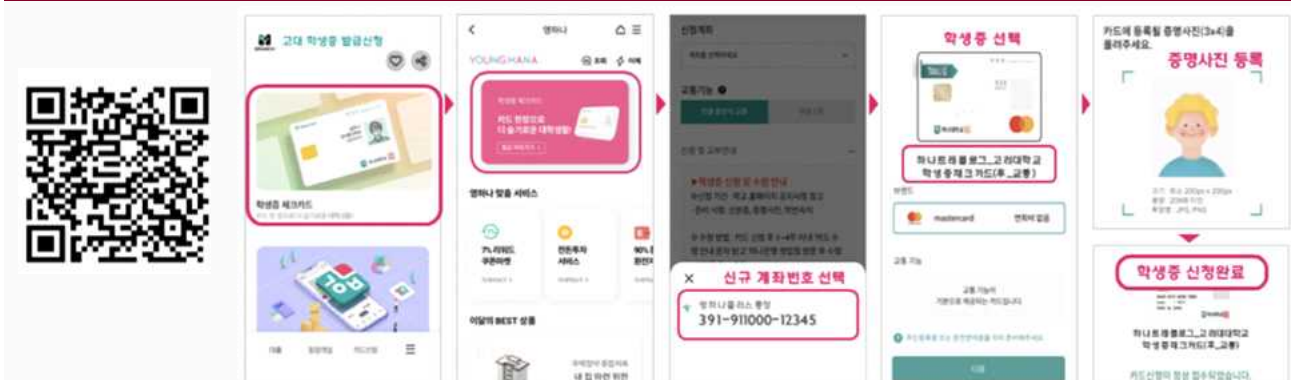


- QR촬영 하나은행 앱(하나원큐) 다운로드 → 금융 학생증의 경우 '연결통장'이 필수적으로 필요하므로, **고대 학생증 전용 연결 통장을 신규 발급받아야 합니다.**
(기존 하나은행 고대지점 전용 계좌 391 또는 511로 시작하는 입/출금 통장 보유 시 생략 가능)
- QR을 통한 계좌 신청에 한 해 학생증 발급 확인 후 고대지점에서만 한도 해제 혜택을 드립니다

※ **유의 사항**

- 통장 신규 발급 전 타행에서 계좌 개설 시 영업일 기준 20일 이후 개설 가능
- 신규 및 한도 해제, 금융 학생증 발급 관련 문의: 하나은행 고대지점 02-928-1111

[2단계] 고대 학생증 발급신청



[하나원큐] 실행 후 > 학생증 체크카드 > 신청하기 > 391 또는 511로 시작하는 결제 계좌 선택 (관리점: 고대) > 인증 진행

| 혜택 안내

[국내] 하나머니 5% 적립, [해외] 해외사용 수수료 면제, [교통] 후불교통카드 적립 등

서비스	가맹점 기준	적립률	적립조건	실적조건
대중교통	버스, 지하철	5%	월 5만원 이상	지난달 실적 20만원 이상
편의점	CU, GS25, 세븐일레븐, 이마트24	5%	건당 1만원 이상	
커피·베이커리	스타벅스, 커피빈, 파리바게뜨, 두레쥬르	5%		

· 통합(대중교통+편의점+커피·베이커리) 적립한도: 월 최대 5천 하나머니 (서비스별 월 최대 5회)

구독	유튜브프리미엄, 넷플릭스, 쿠팡로켓와우	5%	건당 1만원 이상	지난달 실적 50만원 이상
생활비	통신요금(SKT, KT, LGU+), 전기/가스요금	5%	건당 5만원 이상	

- 통합(구독+생활비) 적립한도: 월 최대 5천 하나머니 (서비스별 월 최대 5회)
- 구독: 월 정기 결제건에 한하여 제공
- 생활비(통신요금): SKT, KT, LGU+의 자동이체 요금(결합상품 요금 포함)으로 청구된 경우에 한하여 제공
- 그 외 상세 내용은 상품 안내장 참고

2. 모바일 학생증 (내·외국인 공통) (2026년 9월 1일부터 발급 가능)

본교는 블록체인 네트워크 기반의 initial APP를 통한 **모바일 학생증 서비스를 운영하고** 있습니다.

- **실물 학생증 발급 전 또는 발급기간 동안 학생증 공백을 최소화 할 수 있습니다.**

- 모바일 학생증은 안드로이드와 IOS에서 이용할 수 있으며,

- 본인 명의 휴대폰을 통한 본인인증 후, **1인 1개**의 모바일 학생증이 발급됩니다.

- **모바일 학생증에 사진이 등록되지 않은 경우,**

도서관이나 교내 건물 출입은 가능하지만, 본인인증이 필요한 상황에서는 실물 학생증이 요청될 수 있습니다.

(사진 등록 관련 문의: ONE-STOP서비스센터 02-3290-1141-1145, 4090~2)

모바일 신분증 발급 이용 안내: <https://scms.korea.ac.kr/guide/mobileguide.asp>

모바일 신분증 다운로드 및 발급 방법

- ▶ 안드로이드 : Google play → 이니셜(initial) 앱 다운로드 후 안내에 따라 설치
- ▶ IOS : APP Store → 이니셜(initial) 앱 다운로드 후 안내에 따라 설치